


Willkommen bei **SchoolFox**

– Schulkommunikation
einfach gemacht!






Dank **SchoolFox** werden Sie über die schulischen Aktivitäten Ihres Kindes einfach und zentral auf dem Laufenden gehalten. Auch bei eigenen Anliegen können Sie unkompliziert und direkt mit der Schule in Kontakt treten.

Die Plattform können Sie auf Ihrem Handy/Tablet über die SchoolFox-App oder auf Ihrem Computer über unsere WebApp verwenden.



<https://foxeducation.com/de/schoolfox/downloads>


Diese praktischen **Funktionen** erleichtern die Teilnahme am Schulalltag Ihres Kindes:

-  Sie erhalten **Mitteilungen** und Neuigkeiten direkt **digital** von Lehrkräften, sodass wichtige Informationen nicht auf Papierausdrucken oder im Schulrucksack verloren gehen.
-  Sie reduzieren Ihren Kommunikationsaufwand, indem Sie wichtige Rückmeldungen mittels Umfrageantworten oder **Lesebestätigungen** bzw. einer **digitalen Signatur** geben können.
-  **Krankmeldungen** bzw. Abwesenheiten sowie die dazugehörigen Bestätigungen werden einfach über SchoolFox gemeldet, somit vermeiden Sie langwierige Anrufe und Warteschleifen.
-  Bei dringenden Meldungen wie Schulschließungen oder Krankheitsfällen werden Sie mittels **Notfallnachrichten per SMS** informiert. So erhalten Sie die Information, selbst wenn Ihre App-Benachrichtigungen zu diesem Zeitpunkt inaktiv sein sollten.
-  Die **Veranstaltungen** und **Termine** Ihrer Klasse(n) werden Ihnen in einer Liste überschaubar dargestellt und können in Ihren persönlichen Kalender übertragen werden.



Aktivieren Sie Ihr SchoolFox-Konto

- Sie erhalten von Ihrer Schule einen persönlichen Einladungscode, der nur für Sie gültig ist.
- Rufen Sie SchoolFox als App oder WebApp auf und klicken Sie auf der Anmeldeseite auf „Konto erstellen“.
- Nun geben Sie hier Ihren Einladungscode ein. (Beachten Sie, dass der Einladungscode nur aus Zahlen und kleingeschriebenen Buchstaben besteht)
- Wählen Sie E-Mail-Adresse und Passwort für Ihr Konto.
- Verwenden Sie neben einem sicheren Passwort auch eine E-Mail-Adresse, die Sie sich merken und auf die Sie langfristig Zugriff haben. Den Zugang zu dieser E-Mail-Adresse benötigen Sie, um bei Bedarf das Passwort zurücksetzen zu können. Aus diesem Grund ist eine Anmeldung mit Telefonnummer nicht möglich.

 Pro Schulkind können mehrere Elternteile verbunden sein – teilen Sie den Code gerne mit anderen Erziehungsberechtigten.





Nutzen Sie SchoolFox gerne für mehrere Geschwister parallel



Sie haben mehr als ein Kind, in dessen Schule bzw. Klasse über SchoolFox kommuniziert wird?

Natürlich können Sie mehrere Kinder im selben Konto hinzufügen. Melden Sie sich einfach wie gewohnt an (selbe E-Mail-Adresse und selbes Passwort) und geben Sie unter „Code hinzufügen“ den erhaltenen Einladungscode ein.



Kennen Sie schon KidsFox, die kleine Schwester von SchoolFox?



Wir Foxies möchten Familien während der gesamten Bildungslaufbahn als sicheres Kommunikationstool begleiten.

Dies fängt schon in den ersten Kinderbetreuungs Jahren an, in denen es besonders wichtig ist, über den Alltag der Kleinsten auf dem Laufenden zu bleiben. Dafür gibt es KidsFox, die Kommunikations-App für Kitas, Kindergärten und Kinderbetreuungseinrichtungen.



Haben Sie Kinder, die noch nicht im schulfähigen Alter sind, aber mit deren Erzieher:innen Sie analog zu SchoolFox im gleichen System kommunizieren möchten? Erzählen Sie in Ihrer Kita von KidsFox oder verweisen Sie Ihre Ansprechpersonen an vertrieb@foxeducation.com.

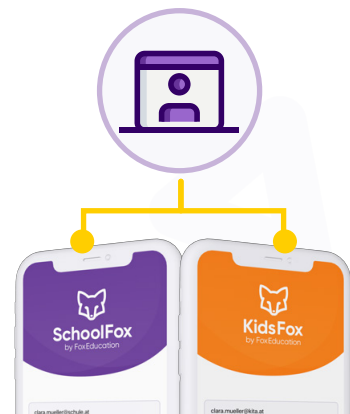


Auch SchoolFox & KidsFox können mit demselben Konto genutzt werden



Wenn sich Ihre Kita für KidsFox entscheidet (oder die App vielleicht sogar schon nutzt) und Sie bereits bei SchoolFox registriert sind, müssen Sie kein neues Konto erstellen.

Melden Sie sich lediglich mit den gleichen Zugangsdaten an, die Sie bereits bei SchoolFox verwenden (selbe E-Mail Adresse und selbes Passwort) und geben Sie unter „Code hinzufügen“ den entsprechenden Einladungscode ein.



Support Centre



Wir lassen Sie natürlich auch bei der weiteren Nutzung unserer Apps nicht alleine. Unsere **Support-Foxies** sind bei jeglichen Fragen mit Guidelines, Erklärvideos oder im persönlichen Kontakt für Sie da.

foxeducation.com/de/foxeducation/support